

QR LOG SOFTWARE

DIGITAAL LOGBOEK MAKEN OFFLINE OP BOUWTEKENING

APP SOFTWARE brandwerende doorvoeringen op bouwtekening plaatsen met actueel logboek en meldsysteem

- ✓ Stand-alone versie
- ✓ Offline werken op bouwtekeningen
- ✓ Inclusief eigen App voor Android
- ✓ Onbeperkt PDF rapporten printen
- ✓ QR Code scan meldsysteem en detail
- ✓ Inclusief PDF bouwtekening en markers
- ✓ Excel export met alle gegevens project*
- ✓ Detail doorvoer vanaf PDF bouwtekening
- ✓ Meldingen en controle in logboek



QR LOG LOG SOFTWARE
SYSTEMS BV BRANDWERING

Zomerdijk 9E-B6, 7942 JR Meppel
Tel. 085-8000650
info@qrlog.nl - www.qrlog.nl

Admin + Android app

vanaf

€ 1.899,-

Compleet softwarepakket logboeken

Stand-alone software op eigen server

Onbeperkt PDF rapporten printen

PDF Rapportages met filters project

Inclusief PDF bouwtekening en markers

Excel export met alle gegevens project*

Controles uit laten voeren en registratie

QR Code scan meldsysteem en detail

Meldingen en controles in het logboek

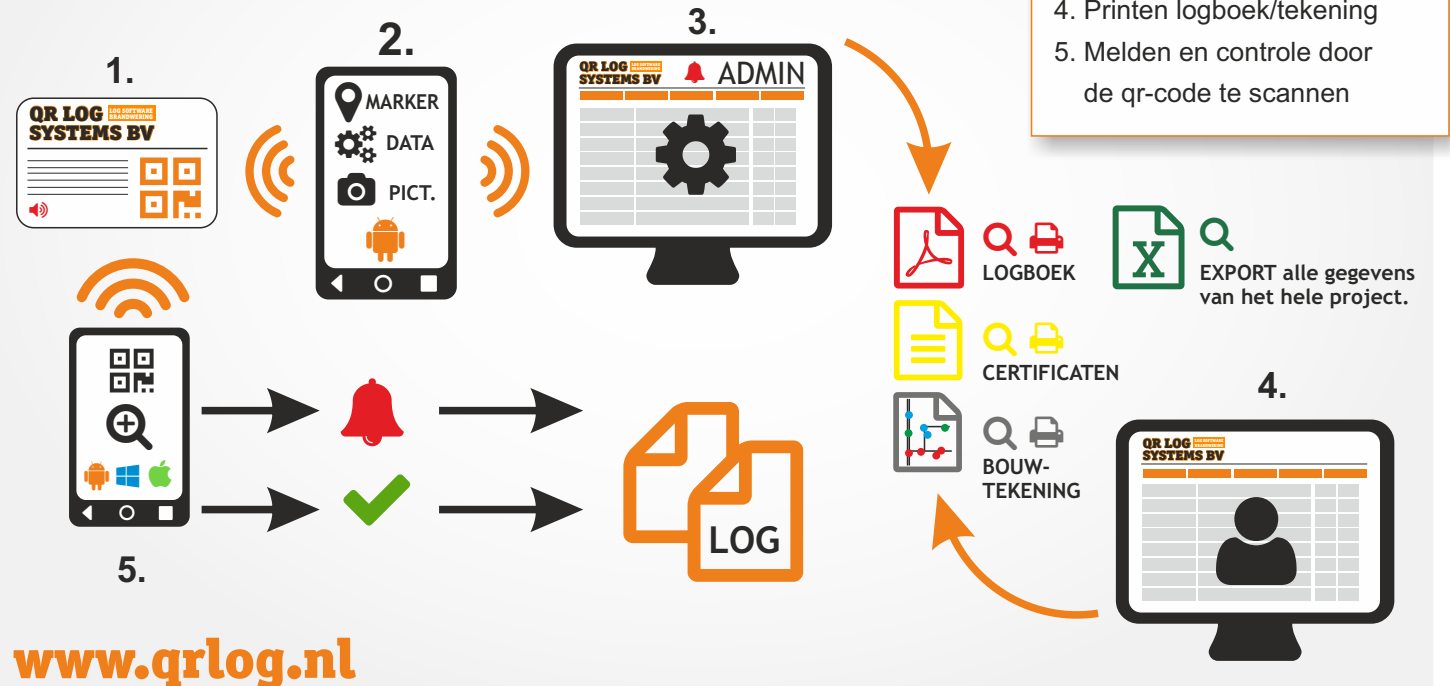
Koppeling maken in gebouwbeheer

Producten en certificaten

Inclusief eigen App voor Android

QR LOG SYSTEMS BV

LOG SOFTWARE
BRANDWERING



Hierboven een weergave van de werking van de software. De registratie en het onderhoud begint met het pakken van de qr-code sticker. De qr-code bevat een verwijzing naar de gegevens in de database van de software. Na de registratie is de qr-code door iedere qr-code app te scannen om een melding te maken. De meldingen komen binnen via de e-mail en staan bovenin het dashboard. De melding van de doorvoer worden met datum en tijd geregistreerd in het logboek.

In de admin kan de beheerder app-gebruikers aan projecten koppelen, gebouwbeheerders toegang geven om rapportages en bouwtekeningen te downloaden en projecten te beheren met controles, downloads (PDF en Excel) en PDF rapportages met filters te maken.

Compleet softwarepakket logboeken

Stand-alone software op eigen server

Onbeperkt PDF rapporten printen

PDF Rapportages met filters project

Inclusief PDF bouwtekening en markers

Excel export met alle gegevens project*

Controles uit laten voeren en registratie

QR Code scan meldsysteem en detail

Meldingen en controles in het logboek

Koppeling maken in gebouwbeheer

Producten en certificaten

Inclusief eigen App voor Android

Stand-alone software op eigen server

QR Log Software levert de software als stand-alone pakket met de mogelijkheid tot installatie op eigen server inclusief een APK (app-bestand) om in deze Google Play of via een link beschikbaar te maken. De Android app kan via whatsapp of WeTransfer doorgestuurd worden om op een telefoon te installeren.

Bijna alle registratiepakketten in de markt werken als een multi-user pakket. Door het aanmaken van een account met rechten en een gebruikersnaam en wachtwoord voor de algemene app kunnen deze pakketten worden gebruikt. Dat betekent dat de data, foto's, rapportages en bouwtekeningen gekoppeld worden aan een gebruiker. Bij multi-user is het mogelijk om een account aan een andere gebruiker toe te wijzen die alle rechten krijgt. Samengevat betekent het dat de gegevens van alle klanten van de registratie-software in één grote applicatie staan waarbij de toegang wordt verleend via een algemene inlogpagina.

QR Log Software ontwikkeld voor iedere klant een eigen admin, database en Android app die op een eigen domeinnaam wordt geïnstalleerd. Daarom kan de software licentievrij worden aangeschaft met installatie op een eigen webserver.

Onderhoud

De applicatie is eventueel zelf te onderhouden door een PHP-programmeur die het programma CakePHP (overeenkomstig met Lavarel) beheerst. Bij installatie op een eigen webserver, dient u ook zelf voor een back-up systeem te zorgen, die veelal standaard in de webserversoftware aanwezig is. Tevens ontvangt u het app bestand om eventuele wijzigingen in de app te maken en deze te updaten. Het bovenstaande is ook door QR Log Systems uit te voeren.

Compleet softwarepakket logboeken
 Stand-alone software op eigen server
Onbeperkt PDF rapporten printen
 PDF Rapportages met filters project
 Inclusief PDF bouwtekening en markers
 Excel export met alle gegevens project*
 Controles uit laten voeren en registratie
 QR Code scan meldsysteem en detail
 Meldingen en controles in het logboek
 Koppeling maken in gebouwbeheer
 Producten en certificaten
 Inclusief eigen App voor Android

PDF logboeken

De PDF rapportages worden geleverd inclusief een huisstijl titelblad met daarop de gegevens van het project en de werklocatie.

Bij iedere werklocatie (verdieping of afdeling) kan een standaard PDF logboek worden gegenereerd van de doorvoeringen. De keuze is voor een weergave met 1 registratie op een staande A4 of een vereenvoudigde versie met 2 registraties op 1 liggende A4.

In het onderstaande voorbeeld het veld "Status Brandscheiding" of deze actief is of vervallen is als actieve brandscheiding. Een handige registratie bij regelmatig voorkomende interne verbouwingen.

Projectnaam: Ru		Adres: Ru		Plaats: Ru		LOGO	
Algemene informatie							
QR Code	1915272						
Aanmaakdatum	28-04-2020						
Status spering/doorvoering	OK						
Naam monteur							
Bouwlag	9e verdieping (technische ruimte)						
Ruimte (nr)	technische ruimte						
Brandwerendheids	30 minuten WBOD0 brandscheiding						
Status brandscheiding	Actieve brandscheiding						
Eén of tweezijdige afwerking	Tweezijdig afgewerkt						
Wand/vloerplafond	Plafond						
Werkhoogte vanaf werkvloer	5m						
Plafond type	Vast plafond (beton of gips)						
Gegevens spering en doorvoert							
Afmeting spering (BxH)	5000x600 mm						
Type doorvoering	Loze Doorvoer						
Afmeting doorvoering (BxH)	5000x600mm						
Voorzien van isolatie	Nee						
Aantal	1						
Opmerkingen/taelichting							
Toegepaste brandvertragende productiematerialen							
<input checked="" type="checkbox"/> Coating	<input checked="" type="checkbox"/> Acrylaat kit	<input type="checkbox"/> Brandmanchet	<input type="checkbox"/> Brandklep rond	<input type="checkbox"/> Ophangbeugel	<input type="checkbox"/> Brandklep met ventiel	<input type="checkbox"/> Brandrooster	<input type="checkbox"/> Sonorex 60 minuten
<input type="checkbox"/> Grafiet kit	<input type="checkbox"/> Brandmanchet	<input type="checkbox"/> Brandmanchet	<input type="checkbox"/> Brandklep rond	<input type="checkbox"/> Ophangbeugel	<input type="checkbox"/> Brandklep met ventiel	<input type="checkbox"/> Brandrooster	<input type="checkbox"/> Sonorex 60 minuten
<input type="checkbox"/> Wurgplaat	<input type="checkbox"/> Brandmanchet	<input type="checkbox"/> Brandmanchet	<input type="checkbox"/> Brandklep rond	<input type="checkbox"/> Ophangbeugel	<input type="checkbox"/> Brandklep met ventiel	<input type="checkbox"/> Brandrooster	<input type="checkbox"/> Sonorex 60 minuten
<input type="checkbox"/> Brandklep rechthoekig	<input type="checkbox"/> Brandmanchet	<input type="checkbox"/> Brandmanchet	<input type="checkbox"/> Brandklep rond	<input type="checkbox"/> Ophangbeugel	<input type="checkbox"/> Brandklep met ventiel	<input type="checkbox"/> Brandrooster	<input type="checkbox"/> Sonorex 60 minuten
<input type="checkbox"/> Vindierklep	<input type="checkbox"/> Brandmanchet	<input type="checkbox"/> Brandmanchet	<input type="checkbox"/> Brandklep rond	<input type="checkbox"/> Ophangbeugel	<input type="checkbox"/> Brandklep met ventiel	<input type="checkbox"/> Brandrooster	<input type="checkbox"/> Sonorex 60 minuten
<input type="checkbox"/> Compressieband	<input type="checkbox"/> Brandmanchet	<input type="checkbox"/> Brandmanchet	<input type="checkbox"/> Brandklep rond	<input type="checkbox"/> Ophangbeugel	<input type="checkbox"/> Brandklep met ventiel	<input type="checkbox"/> Brandrooster	<input type="checkbox"/> Sonorex 60 minuten
<input type="checkbox"/> Sonorex 30 minuten	<input type="checkbox"/> Brandmanchet	<input type="checkbox"/> Brandmanchet	<input type="checkbox"/> Brandklep rond	<input type="checkbox"/> Ophangbeugel	<input type="checkbox"/> Brandklep met ventiel	<input type="checkbox"/> Brandrooster	<input type="checkbox"/> Sonorex 60 minuten
<input type="checkbox"/> Rackaodl Conitl isolatie	<input type="checkbox"/> Brandmanchet	<input type="checkbox"/> Brandmanchet	<input type="checkbox"/> Brandklep rond	<input type="checkbox"/> Ophangbeugel	<input type="checkbox"/> Brandklep met ventiel	<input type="checkbox"/> Brandrooster	<input type="checkbox"/> Sonorex 60 minuten
<input type="checkbox"/> Fireboard beplating	<input type="checkbox"/> Brandmanchet	<input type="checkbox"/> Brandmanchet	<input type="checkbox"/> Brandklep rond	<input type="checkbox"/> Ophangbeugel	<input type="checkbox"/> Brandklep met ventiel	<input type="checkbox"/> Brandrooster	<input type="checkbox"/> Sonorex 60 minuten
<input type="checkbox"/> Glas: 30 min EW brandwerend	<input type="checkbox"/> Brandmanchet	<input type="checkbox"/> Brandmanchet	<input type="checkbox"/> Brandklep rond	<input type="checkbox"/> Ophangbeugel	<input type="checkbox"/> Brandklep met ventiel	<input type="checkbox"/> Brandrooster	<input type="checkbox"/> Sonorex 60 minuten
<input type="checkbox"/> Seal IT 540 Randschuim	<input type="checkbox"/> Brandmanchet	<input type="checkbox"/> Brandmanchet	<input type="checkbox"/> Brandklep rond	<input type="checkbox"/> Ophangbeugel	<input type="checkbox"/> Brandklep met ventiel	<input type="checkbox"/> Brandrooster	<input type="checkbox"/> Sonorex 60 minuten
Foto voor uitvoering:				Foto na uitvoering:			
meldingen doorbroken meldingen gecontroleerd							
Ru: [redacted] egnh							
2 / 30							

PROJECT - DEMO PDF RAPPORTAGE		DATUM: 07-05-2017	
QR Code	: 123456	QR Code	: 123457
Aangemaakt op	: 27-04-2016 - 8.52 uur	Aangemaakt op	: 27-04-2016 - 9.15 uur
Aangemaakt door	: René	Aangemaakt door	: René
Wand/Vloer	: Vloer	Wand/Vloer	: Vloer
Ruimte	: Kantoor	Ruimte	: Kantoor
Positie	: Links boven meterkast	Positie	: Links boven meterkast
Status	: OK	Status	: OK
Eis	: 30 minuten	Eis	: 30 minuten
Gebruikt product	: productnaam	Gebruikt product	: productnaam
Toelichting	: eventuele tekst toelichting product	Toelichting	: eventuele tekst toelichting product
Gebruikte chemie	: productnaam	Gebruikte chemie	: productnaam
Toelichting	: eventuele tekst toelichting chemie	Toelichting	: eventuele tekst toelichting chemie
Toelichting	: Veld toelichting vanuit de app	Toelichting	: Veld toelichting vanuit de app
Abbeeking		Abbeeking	
Mutaties	: 14-11-2017 - 08.52 uur doorvoering doorbroken	Mutaties	: 02-05-2017 - 11.02 uur doorvoering doorbroken
	: 15-11-2017 - 15.26 uur gecontroleerd status ok		: 07-05-2017 - 15.26 uur gecontroleerd status ok
			: 06-04-2018 - 13.09 uur gecontroleerd status ok

Compleet softwarepakket logboeken
Stand-alone software op eigen server
Onbeperkt PDF rapporten printen
PDF Rapportages met filters project
Inclusief PDF bouwtekening en markers
Excel export met alle gegevens project*
Controles uit laten voeren en registratie
QR Code scan meldsysteem en detail
Meldingen en controles in het logboek
Koppeling maken in gebouwbeheer
Producten en certificaten
Inclusief eigen App voor Android

PDF logboeken met filters op projectniveau (optie)

De PDF rapportages worden geleverd inclusief een huisstijl titelblad met daarop de gegevens van het project.

Door het toepassen van filters op een PDF rapportage is het mogelijk om een logboek te maken met bijvoorbeeld alle gemelde doorbroken doorvoeringen, een logboek met alle luchtkanalen voor een overzicht van een controle, een logboek met een brandwerende eis i.c.m. een soort doorvoering.

Onderstaand een voorbeeld.

Status	Alle Statusen	▼
Status 2	Alle Statusen	▼
EIS	Alle EIS	▼
Soort Doorvoer	Alle Doorvoersoorten	▼

Verstuur

Compleet softwarepakket logboeken
 Stand-alone software op eigen server
 Onbeperkt PDF rapporten printen
 PDF Rapportages met filters project
Inclusief PDF bouwtekening en markers
 Excel export met alle gegevens project*
 Controles uit laten voeren en registratie
 QR Code scan meldsysteem en detail
 Meldingen en controles in het logboek
 Koppeling maken in gebouwbeheer
 Producten en certificaten
 Inclusief eigen App voor Android

PDF bouwtekeningen met gegevens van de markers

De markers op de bouwtekeningen hebben standaard de kleuren groen, oranje en rood om in 1 overzicht de status aan te geven. Om de gegevens doorvoering te bekijken is op de marker een link geplaatst naar de detailgegevens.

Door de marker in de PDF van de bouwtekening aan te klikken, worden de gegevens van de doorvoering in een mobiele webpagina getoond. Deze functie is vooral handig wanneer bij een visuele inspectie de doorvoeringen ver achter een plafond of hoog in het pand zijn geplaatst. In deze situatie is bijna niet mogelijk om de sticker te scannen. Op de PDF bouwtekening kan de marker worden aangeklikt om de gegevens van de doorvoering te bekijken en te melden.

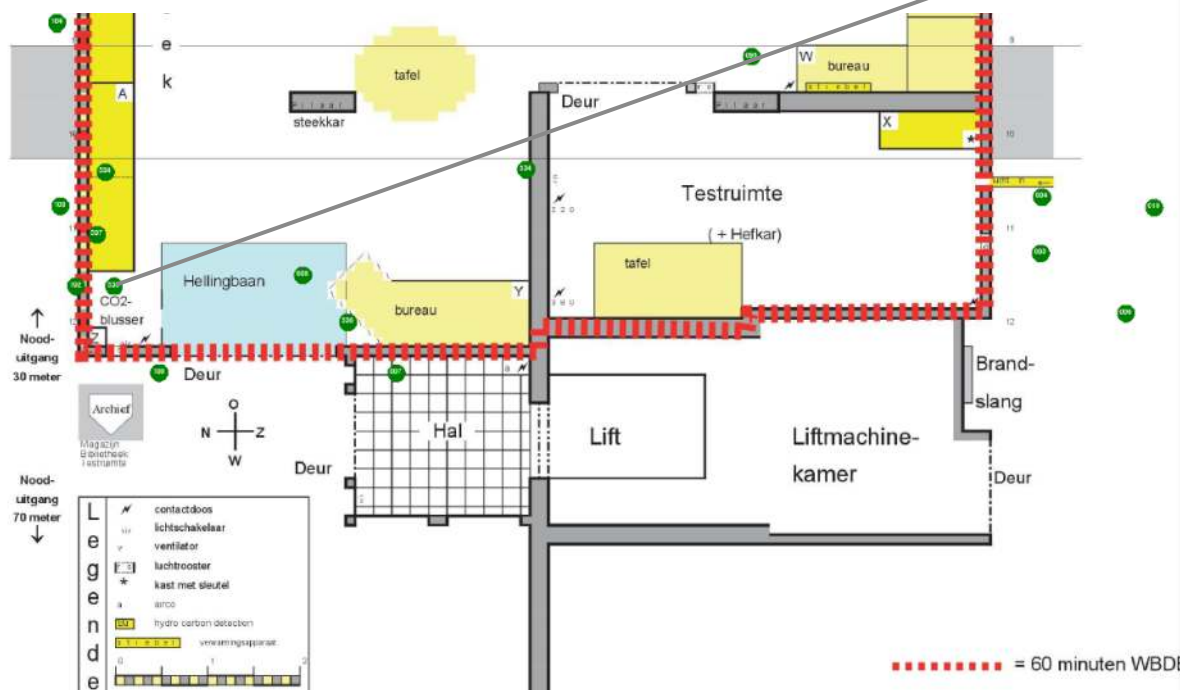


Foto naam: []

Werklocatie: Kolbr - 1

QR-Code: 1914537

Werkhoogte: 0m

Producten: Acrylaid 18 (Muller FS01 acrylaid), Coating (Muller F0711 brandwerende Coating), Fibroboard teplating (Muller F0747 Fibroboard)

Wand/Vloer: Wand

BS: 60 minuten WBDE brandwerende

Omschrijving:

MELDEN

MELDEN (URGENT)

GECONTROLEERD OK

HAAR status: OK

..... = 60 minuten WBDE

Compleet softwarepakket logboeken
 Stand-alone software op eigen server
 Onbeperkt PDF rapporten printen
 PDF Rapportages met filters project
 Inclusief PDF bouwtekening en markers
Excel export met alle gegevens project*
 Controles uit laten voeren en registratie
 QR Code scan meldsysteem en detail
 Meldingen en controles in het logboek
 Koppeling maken in gebouwbeheer
 Producten en certificaten
 Inclusief eigen App voor Android

Excel export met alle gegevens van het project (optie)

De Excel export is een handige functie om snel en eenvoudig door alle gegevens van de registraties heen te gaan en is een overzicht van alle werkzaamheden die zijn uitgevoerd. Intern wordt de Excel veelal gebruikt voor na-calculatie en controle van de gebruikte producten.

De Excel is standaard voorzien van een quickfilter op alle registratievelden.

A1	A	B	C	D	E	F	G	H	I	J	K	L	M	
	Id	QR-Code	Werklocatie	Status	Werkhoogte	Positie	Een/Tweezijdig	Lengte s	Breedte	Diam	Soort doorvoer	Aanta	Lengte door	Product
1	1487	1901523	3e Verdieping	OK	2m		Eenzijdig				Bundel kabel / e-buis [elektra]	1		
2	1485	1901525	3e Verdieping	OK	2m		Eenzijdig				Multilayer kunststofbuis waterleiding	1		
3	1485	1901525	3e Verdieping	OK	2m		Eenzijdig				Multilayer kunststofbuis waterleiding	1		
4	1439	1901714	2e Verdieping	OK	2m		n.w.t.				Bundel kabel / e-buis [elektra]	1		
5	1469	1901599	2e Verdieping	OK	2m		Eenzijdig				Bundel kabel / e-buis [elektra]	1		
6	1470	1901600	2e Verdieping	OK	2m		Eenzijdig				Koperen pijp W-installatie	1		
7	1471	1901601	2e Verdieping	OK	2m		Eenzijdig				Bundel kabel / e-buis [elektra]	1		
8	1472	1901602	2e Verdieping	OK	2m		Eenzijdig				Multilayer kunststofbuis waterleiding	1		
9	1473	1901603	2e Verdieping	OK	2m		Eenzijdig				Bundel kabel / e-buis [elektra]	1		
10	1395	1901609	Begane grond	OK	2m		Eenzijdig				Bundel kabel / e-buis [elektra]	1		
11	1396	1901610	Begane grond	OK	2m		Eenzijdig				Koperen pijp W-installatie	1		
12	1397	1901611	Begane grond	OK	2m		Eenzijdig				Bundel kabel / e-buis [elektra]	1		
13	1398	1901612	Begane grond	OK	2m		Eenzijdig				Multilayer kunststofbuis waterleiding	1		
14	1399	1901613	Begane grond	OK	2m		Eenzijdig				Bundel kabel / e-buis [elektra]	1		
15	888	1902198	Begane grond	OK	3m	berging hok	Eenzijdig			110	PE/PVC buis	1		brandmanchet 110
16														Brandwerend omk
17	913	1001233	Begane grond	OK	2m	Sponning	Eenzijdig				Overig bouwkundig	6		sponning binnende
18	887	1001231	Begane grond	OK	2m		n.w.t.	2310	930		Overig bouwkundig	1		
19	889	1001230	Begane grond	OK	2m		Eenzijdig	930	2310		Overig bouwkundig	1		
20	891	1001227	Begane grond	OK	2m		n.w.t.	930	2320		Overig bouwkundig	1		hardhouten lat aan
21	917	1001229	Begane grond	OK	2m	Algemene meterkast	Eenzijdig	2310	930		Overig bouwkundig	1		
22	918	1001228	Begane grond	OK	2m	Sponning	Eenzijdig				Overig bouwkundig	6		sponning binnende
23	840	1901584	Begane grond	OK	3m		Tweezijdig				Bundel kabel / e-buis [elektra]	1		kabelbundel kunsts
24	841	1901585	Begane grond	OK	3m		Tweezijdig			25 mm	Koperen pijp W-installatie	1		
25	842	1901586	Begane grond	OK	3m		Tweezijdig				Bundel kabel / e-buis [elektra]	2		kunststof elektralei
26	843	1901587	Begane grond	OK	3m		Tweezijdig				Multilayer kunststofbuis waterleiding	1		kunststof elektralei
27	844	1901588	Begane grond	OK	3m		Tweezijdig			28mm	Bundel kabel / e-buis [elektra]	1		Stalen leidingen 0-5
28	1381	1901589	Begane grond	OK	2m		n.w.t.				Bundel kabel / e-buis [elektra]	1		
29	1382	1901590	Begane grond	OK	2m		Eenzijdig				Koperen pijp W-installatie	1		
30	1383	1901591	Begane grond	OK	2m		Eenzijdig				Bundel kabel / e-buis [elektra]	1		
31	1384	1901592	Begane grond	OK	2m		Eenzijdig				Multilayer kunststofbuis waterleiding	1		
32	1385	1901593	Begane grond	OK	2m		Eenzijdig				Bundel kabel / e-buis [elektra]	1		
33	1388	1901574	Begane grond	OK	2m		Eenzijdig				Bundel kabel / e-buis [elektra]	1		
34	1389	1901575	Begane grond	OK	2m		Eenzijdig				Koperen pijp W-installatie	1		
35	1390	1901576	Begane grond	OK	2m		Eenzijdig				Bundel kabel / e-buis [elektra]	1		
36	1391	1901577	Begane grond	OK	2m		Eenzijdig				Koperen pijp waterleiding	1		

Compleet softwarepakket logboeken
Stand-alone software op eigen server
Onbeperkt PDF rapporten printen
PDF Rapportages met filters project
Inclusief PDF bouwtekening en markers
Excel export met alle gegevens project*
Controles uit laten voeren en registratie
QR Code scan meldsysteem en detail
Meldingen en controles in het logboek
Koppeling maken in gebouwbeheer
Producten en certificaten
Inclusief eigen App voor Android

Controles uit laten voeren en registratie

De admin beheerder kan voor een controle alle qr-codes op te controleren te zetten. Vervolgens kan er een fysieke of visuele controle op de werklocatie worden uitgevoerd. Mochten er geen bijzonderheden zijn, is er de knop "Gecontroleerd" en de melding wordt bij alle qr-codes doorgevoerd.

De meldingen om te controleren en gecontroleerd worden in het PDF logboek met datum en tijd opgeslagen. Een andere mogelijkheid is om op locatie te controleren met de PDF bouwtekening en/of met het scannen van de qr-code op de sticker.

Een melding doorgeven

Na het scannen van de qr-code sticker, onder de gegevens van de doorvoering, zijn er 2 of 3 knoppen. In het onderstaande voorbeeld zijn er 3 knoppen beschikbaar. Bij de melding "Melden (URGENT)" wordt er een pop-up venster getoond. Om de melding door te geven, moeten de velden worden ingevuld



The diagram illustrates the process of reporting a finding. On the left, a QR code sticker is shown with three buttons: 'MELDEN' (orange), 'MELDEN (URGENT)' (red), and 'GECONTROLEERD OK' (green). An arrow points from the 'MELDEN (URGENT)' button to a 'Gegevens' (Data) form on the right. The form contains input fields for 'Bedrijf' (Company) with a sub-field for 'Bedrijfsnaam' (Company name), 'Naam' (Name) with a sub-field for 'Naam' (Name), and 'Telefoonnummer' (Phone number) with a sub-field for 'Telefoonnummer' (Phone number). At the bottom right of the form are two buttons: 'Annuleren' (Cancel) and 'Opslaan' (Save).

Compleet softwarepakket logboeken
 Stand-alone software op eigen server
 Onbeperkt PDF rapporten printen
 PDF Rapportages met filters project
 Inclusief PDF bouwtekening en markers
 Excel export met alle gegevens project*
 Controles uit laten voeren en registratie
 QR Code scan meldsysteem en detail
Meldingen en controles in het logboek
 Koppeling maken met gebouwbeheer
 Producten en certificaten
 Inclusief eigen App voor Android

Meldingen en controle in het logboek

De admin en gebouwbeheerder kunnen de meldingen van een doorvoering in het logboek bekijken. Deze worden opgeslagen met datum en tijd.

In het geval een doorvoering is doorbroken kan de app-gebruiker, met de qr-code scanner in de app of in de app vanaf de bouwtekening, de doorvoering aanpassen. Eventueel kan er een nieuwe foto worden gemaakt van de doorbroken (foto voor) en van de herstelde doorvoering (foto gereed). Deze foto's vervangen de bestaande foto's in de PDF rapportage. Onderaan is er ruimte voor de laatste 5 meldingen. Bovenaan op de pagina blijft altijd de aanmaakdatum van de registratie staan.

Projectnaam: Ru		Adres: Ru		Plaats: Ru		LOGO	
Algemene informatie							
QR Code	1915272	Aanmaakdatum	28-04-2020	Status sparging/doorvoering	OK	Naam monteur	
Bouwlaag	5e verdieping (technische ruimte)	Ruimte (nr)	technische ruimte	Brandwerendeisbuis	30 minuten WBDBO brandbescherming	Status brandbescherming	Actieve brandbescherming
Eén of tweezijdige afwerking	Tweezijdig afgevoerd	Wandvloerplafond	Plafond	Werkhoogte vanaf werkvloer	5m	Plafond type	Vast plafond (beton of gips)
Gegevens spargen en doorvoerties							
Almeting sparing (BxH)	5000x600 mm	Type doorvoering	Loze Doorvoer	Almeting doorvoering (BxH)	5000x600mm	Voorzien van isolatie	Nee
Aantal	1	Opmerkingen/baaielichting		Toegepaste brandvertragende productiematerialen			
<input checked="" type="checkbox"/> Coating	<input checked="" type="checkbox"/> Acrylaat kit	<input type="checkbox"/> Grafiet kit	<input type="checkbox"/> Brandmanschet	<input type="checkbox"/> Brandklep rond	<input type="checkbox"/> Ophangbeugel	<input type="checkbox"/> Brandklep met ventiel	<input type="checkbox"/> Brandrooster
<input type="checkbox"/> Muurplaat	<input type="checkbox"/> Brandklep rechthoekig	<input type="checkbox"/> Vindertklep	<input type="checkbox"/> Compressieband	<input type="checkbox"/> Sonorex 30 minuten	<input type="checkbox"/> Rackwood Canfit isolatie	<input checked="" type="checkbox"/> Fireboard beplating	<input type="checkbox"/> Staalcoating
<input type="checkbox"/> Glas: 30 min EW brandwerend	<input type="checkbox"/> Seal IT 540 Randschuim	<input type="checkbox"/> Glas: 60 min EW brandwerend	<input type="checkbox"/> Seal IT 220 Silicon FR	Foto voor uitvoering:			
				Foto na uitvoering:			
				14-11-2022 07.35 uur - melding gecontroleerd OK			
				10-11-2022 10.12 uur - melding doorbroken			
				06-04-2022 15.43 uur - melding gecontroleerd OK			
Ru				2 / 30			

Compleet softwarepakket logboeken
Stand-alone software op eigen server
Onbeperkt PDF rapporten printen
PDF Rapportages met filters project
Inclusief PDF bouwtekening en markers
Excel export met alle gegevens project*
Controles uit laten voeren en registratie
QR Code scan meldsysteem en detail
Meldingen en controles in het logboek
Koppeling maken met gebouwbeheer
Producten en certificaten
Inclusief eigen App voor Android

Koppeling maken met gebouwbeheer

De applicatie biedt de mogelijkheid om een koppeling te maken met gebouwbeheerssoftware. De koppeling bestaat uit een unieke link met eventueel een pincode om in gebouwbeheerssoftware een button toe te voegen voor de bouwkundige brandwerendheid.

Onderstaand een voorbeeld van het genereren van een unieke link met toegang tot de PDF logboeken en bouwtekeningen.

GEGEVENS PROJECT - BR.W.VOORZIENINGEN COMPLEX 524

Projectnaam *		Contactpersoon	
Opdrachtgever		Telefoon	
Adres		E-mail	
Postcode	:	Link voor gebouwbeheerder	https://[redacted]access/6384c14b-46c8-4f6e-9e18-1bf918315d0
Plaats *			Nieuwe link

WERKLOCATIES

	Aangemaakt op	Aangepast op	
■ [redacted]	15-11-2022 07:52	18-11-2022 15:22	Controleren Gecontroleerd Wijzig QR-Codes Bouwtekening PDF Verwijder
■ [redacted]	15-11-2022 08:17	18-11-2022 15:22	Controleren Gecontroleerd Wijzig QR-Codes Bouwtekening PDF Verwijder
■ [redacted]	15-11-2022 12:46	18-11-2022 15:22	Controleren Gecontroleerd Wijzig QR-Codes Bouwtekening PDF Verwijder
■ [redacted]	18-11-2022 12:26	25-11-2022 14:23	Controleren Gecontroleerd Wijzig QR-Codes Bouwtekening PDF Verwijder

Compleet softwarepakket logboeken
Stand-alone software op eigen server
Onbeperkt PDF rapporten printen
PDF Rapportages met filters project
Inclusief PDF bouwtekening en markers
Excel export met alle gegevens project*
Controles uit laten voeren en registratie
QR Code scan meldsysteem en detail
Meldingen en controles in het logboek
Koppeling maken met gebouwbeheer
Producten en certificaten
Inclusief eigen App voor Android

Producten en certificaten

De producten die in de app gebruikt worden, kunnen in de admin worden toegevoegd inclusief de testrapporten en certificaten. Deze documenten worden automatisch zichtbaar onder het project.

Onderstaand een voorbeeld van het menu producten.

Meldingen
Doorbroken 270 2019-04-12 19:31:20
Logboek bijgewerkt 2022-11-28 15:10:19

HOME GEBRUIKERS PROJECTEN DOORVOERINGEN LOGBOEK **PRODUCTEN** INSTELLINGEN UITLOGGEN

[Nieuw product](#)

Product zoeken

ID	Product	Omschrijving	Prijs	Acties
1	Coating	Brandwerende Coating	0,00	Certificaten Wijzig Verwijder
2	Acrylaat kit	acrylaatkit	0,00	Certificaten Wijzig Verwijder
4	Grafiet kit	Brandwerende Grafiet	0,00	Certificaten Wijzig Verwijder
5	Brandmanchet	Brandmanchet	0,00	Certificaten Wijzig Verwijder
6	Wurgband	Wurgband	0,00	Certificaten Wijzig Verwijder
7	Brandklep rond	De ronde brandklep	0,00	Certificaten Wijzig Verwijder

Compleet softwarepakket logboeken
Stand-alone software op eigen server
Onbeperkt PDF rapporten printen
PDF Rapportages met filters project
Inclusief PDF bouwtekening en markers
Excel export met alle gegevens project*
Controles uit laten voeren en registratie
QR Code scan meldsysteem en detail
Meldingen en controles in het logboek
Koppeling maken met gebouwbeheer
Producten en certificaten
Inclusief eigen App voor Android

Inclusief eigen App voor Android

De software wordt geleverd inclusief een eigen App voor Android telefoons. De app kan via Google Play aangeboden. Een aantal van onze klanten kiezen ervoor om het app bestand via Whatsapp of Wetransfer met de gebruikers te delen. De app werkt tijdens de registratie volledig offline en synchroniseert na opdracht bij het verlaten van de bouwtekening.

De app heeft een aantal standaard invoervelden met dropdownselectie en aantal velden die met vrije tekst zijn in te vullen, zoals bijvoorbeeld Positie en Opmerking.

Doorvoering

QR-Code
66552555

Status:
OK

Werkhoogte
1m

Wand/Vloer/Plafond
Wand

Positie

Sparing

Brandwering
Luchtkanaal

Doorvoer

Selecteer optie

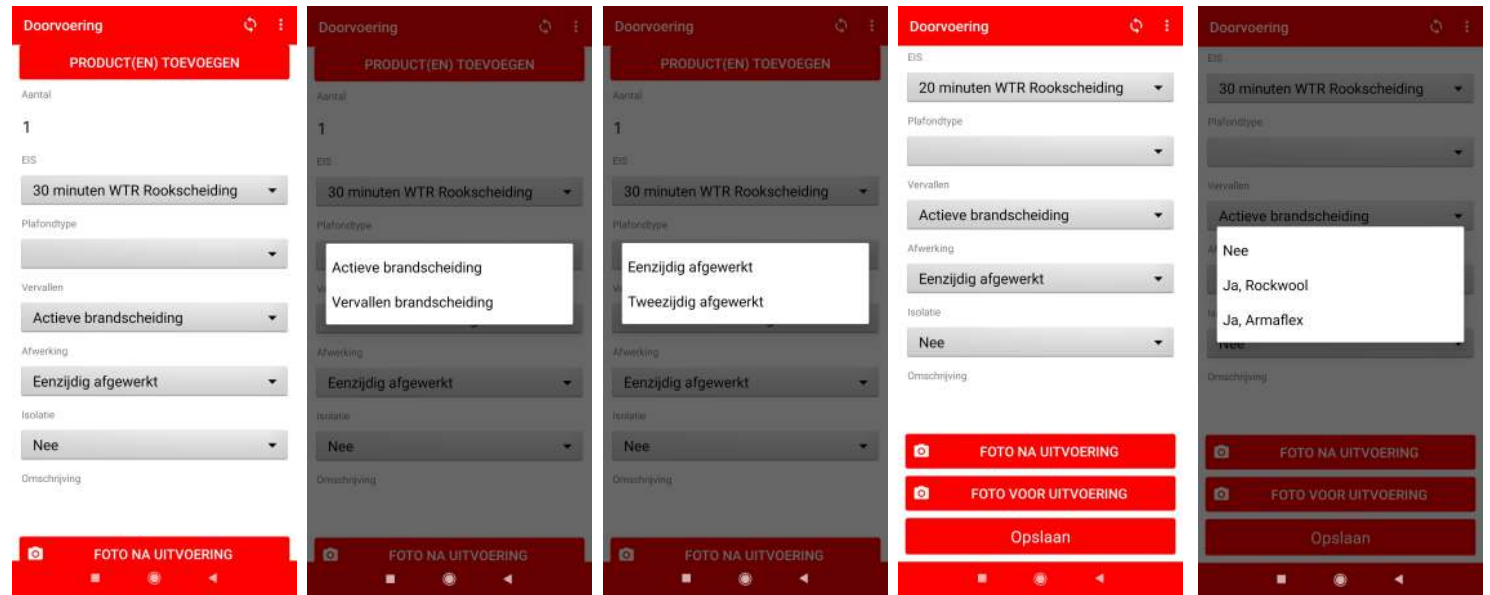
- Luchtkanaal
- Electra
- Staal
- Naad
- PVC/PE
- Kabelgoot
- Kabelbundel
- Loze Doorvoer

Selecteer product(en)

- Coating
- Fireboard beplating
- Grafiet kit
- Brandmanchet
- Wurgband
- Brandklep rond
- Brandklep rechthoekig
- Ophangbeugel
- Vlinderklep
- Brandklep met ventiel
- Compressieband
- Brandrooster

OPSLAAN

Compleet softwarepakket logboeken
 Stand-alone software op eigen server
 Onbeperkt PDF rapporten printen
 PDF Rapportages met filters project
 Inclusief PDF bouwtekening en markers
 Excel export met alle gegevens project*
 Controles uit laten voeren en registratie
 QR Code scan meldsysteem en detail
 Meldingen en controles in het logboek
 Koppeling maken met gebouwbeheer
 Producten en certificaten
 Inclusief eigen App voor Android



Inzoomen
op de
bouwtekening

